

NOVEDAD



LOGICPRESS - M



LOGICPRESS SET



Certificado N°
B 12 11 73297 007


CARACTERÍSTICAS TÉCNICAS

Tensión de alimentación (línea monofásica):	115 Vac - 230 Vac
Variación de tensión tolerable:	± 10%
Frecuencia:	50 Hz - 60 Hz
Intensidad máxima:	16 (8) A
Potencia máxima:	0,75kW(1CV)- 115V 1,5kW (2CV) - 230V
Índice protección:	IP 65
Presión máxima de trabajo:	12 BAR
Temperatura máxima trabajo:	65 °C
Flujo mínimo de trabajo:	1 l/min (60 l/h)
Conexiones:	R 1"

VENTAJAS

- ▶ Arranca y para la bomba de forma automática según se abran o cierren los puntos de suministro de agua.
- ▶ Regulación **electrónica** de la presión de arranque (sólo versión **SET**) a 1,5 BAR / 2 BAR / 2,5 BAR.
- ▶ Bloqueo de seguridad en caso de falta de agua.
- ▶ Rearme automático en caso de bloqueo: durante las 24 horas sucesivas al bloqueo, el aparato efectúa diez intentos dobles de rearme de unos 5 segundos cada uno para presurizar la instalación de nuevo.
- ▶ Función antibloqueo: si la bomba permanece inactiva durante 24 h. consecutivas, el aparato pone en marcha el motor durante unos 5 segundos. En caso de continuar inactiva, esta operación se repetirá cada 24 h.
- ▶ Posibilidad de trabajar a 60 Hz (115 Vac ó 230 Vac).
- ▶ No necesita mantenimiento.
- ▶ Posibilidad de suministrar manómetro y cableado incorporado o bien por separado.

DESCRIPCIÓN



► Led verde (*Power on*):

Llega tensión al regulador

► Led amarillo (*Pump on*):

Bomba en marcha

► Led rojo (*Failure*):

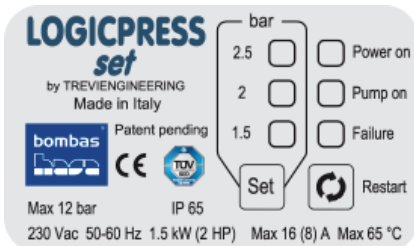
Bloqueo por falta de agua

► Botón *Restart*:

Rearme manual

► Botón *Set* (sólo versión SET):

Regulación electrónica de la presión arranque



- 1.5 BAR:

Columna de agua <15 m.
Presión mín. de bomba 2,5 BAR

- 2 BAR:

Columna de agua <20 m.
Presión mín. de bomba 3 BAR

- 2.5 BAR:

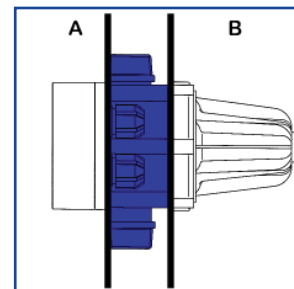
Columna de agua <25 m.
Presión mín. de bomba 3,5 BAR

MODELOS / ACCESORIOS

Modelo	Accesorios		
	Manómetro	Cableado	Presión arranque regulable
LOGICPRESS	X	X	X
LOGICPRESS - M	✓	X	X
LOGICPRESS - C	X	✓	X
LOGICPRESS - MC	✓	✓	X
LOGICPRESS SET	X	X	✓
LOGICPRESS SET - M	✓	X	✓
LOGICPRESS SET - C	X	✓	✓
LOGICPRESS SET - MC	✓	✓	✓

PERSONALIZACIONES

POR CANTIDADES (selección color componentes)



Colores disponibles:

- Azul
- Negro
- Naranja
- Amarillo
- Verde

Personalización Hasa: **A** * **B**

Anónimos: **A** * **B**

* El cuerpo central se suministra siempre en color azul en concordancia con el color del "kit manómetro".

DIMENSIONES

